



Spatzen Nest post



Frühling
2007



Hauptplatz 11
3002 Purkersdorf
Tel. 02231/67 647
mobil 0676/47 51 858
spatzennest@gmx.at
www.spatzennest.co.at

SPATZENNEST

Kleinkinderbetreuung von 0-3 Jahren

Frühlingsspiel "Die Tulpe"

Dunkel war alles und Nacht.

In der Erde tief die Zwiebel schlief, die braune.

(Zwiebelkinder kauern am Boden,
Hände vorm Gesicht.)



"Was ist das für ein Gemunkel,
was ist das für ein Geranne?"
dachte die Zwiebel,
plötzlich erschrocken.

(Zwiebelkinder erwachen, horchen.)



"Was singen die Vögel da droben
und jauchzen und toben?"

(Nach oben blicken, horchen.)



Von Neugier gepackt
hat die Zwiebel einen langen Hals gemacht,

(Langsam aufrichten und aufstehen.)

und um sich geblickt mit ihrem
hübschen Tulpengesicht.

(Hände nach oben strecken, und um sich blicken.)



Da hat ihn der Frühling entgegengelacht.



Spatennestkuche



Nusschaumtorte

(Kindergeburtstagsstipp!)

Teig:

- 8 Eier
- 17 dag Zucker
- 11 dag Nüsse
- 5 dag Brösel

1 ganzes Ei, 7 Dotter und Zucker schaumig rühren, Nüsse, Brösel und Schnee von 7 Eiklar unterheben. Bei 170° Grad ca. 1 Std. backen.

Schoko creme:

- 12 dag Butter
- 12 dag Staubmehl
- 2 Eier
- 2 Rippen Kochschoko

Butter und Zucker abrühren, Eier zimmerwarm einrühren, erweichte Kochschoko dazu, kühltstellen.

Abgekühlte Torte in der Hälfte durchschneiden, mit der Schoko creme füllen, sowie Ränder und Tortenoberfläche. Gut gekühlt servieren.

Guten Appetit!



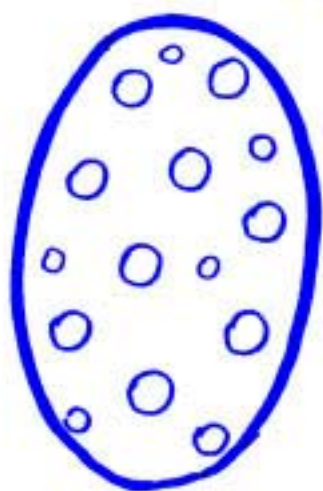
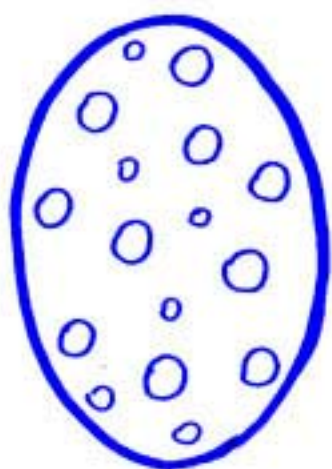
Basteltipp für die Kleinsten

→ Plastikeier Farbe weiss lassen sich vielfältig schon von kleinen Händen dekorieren.




z.B: ein paar Spritzer Fingerfarbe auf die angesogenen Plastikhandschuhe, und Ei einfach hin und herwälzen, trocknen, fertig!





Eier
ausmalen,
zuerst
ausschneiden,
dann
zusammen
kleben.
Mit Nadel
und Faden
einmal durch-
stechen.
Fertig für
den Osterbaum!



← Male
einfach,
was dir
gefällt!
Ausschneiden,
und mit
einem Faden
am Osterbaum,
oder am
Fensteröffner
befestigen.
Macht sich
hübsch!

Das Spatennestteam wünscht
allen Familien gesegnete Ostern!

Tra-Ri-Ro

Text: Ingrid Biermann / Melodie nach „Ri-Ra-Rutsch“

F C F
 1. Tra- Ri- Ro, der Früh- ling macht uns froh.
 C F C F
 Son- ne kommt ins Land hin- ein, macht uns warm mit ih- rem Schein.
 C F
 Tra- Ri- Ro, der Früh- ling macht uns froh.

1. Tra-Ri-Ro,

der Frühling macht uns froh.

- Alle klatschen *rhythmisch in die Hände* -
 Sonne kommt ins Land hinein,
 macht uns warm mit ihrem Schein.

- Alle spreizen die Hände zur Decke -
 Tra-Ri-Ro,

der Frühling macht uns froh.

- Alle klatschen *rhythmisch in die Hände* -

2. Tra-Ri-Ra,

der Sommer, der ist da.

- Alle klatschen *rhythmisch in die Hände* -
 kommt mit Blumen in der Hand,
 schenkt sie jedem hier im Land.

- Alle schenken sich *pantomimisch*
 „Blumen“ -

Tra-Ria-Ra,

der Sommer, der ist da.

- Alle klatschen *rhythmisch in die Hände* -

3. Tra-Ri-Ru,

im Herbst, da schau ich zu.

- Alle klatschen *rhythmisch in die Hände* -
 Äpfel, Birnen schmecken fein,
 Pflaumen kocht die Mutter ein.

- Alle beißen in einen „Apfel“ und machen
 Rührbewegungen -

Tra-Ri-Ru,

im Herbst, da schau ich zu.

- Alle klatschen *rhythmisch in die Hände* -

4. Tra-Ri-Re,

der Winter kommt mit Schnee.

- Alle klatschen *rhythmisch in die Hände* -
 Zugefroren sind die Pfützen,
 - Alle rutschen mit einem Fuß über eine
 „Pfütze“ -

Kinder tragen warme Mützen.

- Alle wärmen mit den Händen die Ohren -

Tra-Ri-Re,

der Winter kommt mit Schnee.

- Alle klatschen *rhythmisch in die Hände* -